







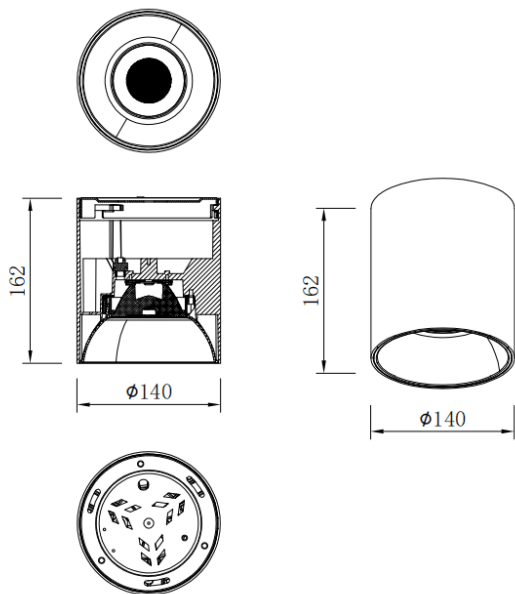
TUBULAR-S

Code article	86.SD01.4321.01				
Type de produit	Intérieurs				
Catégorie	Luminaires en saillie				
Famille	TUBULAR-S				
Pictograms	<div><div></div><div><div>220 240 V</div><div> 850°</div><div><div>CRI 80</div><div></div></div></div><div><div>On Off</div><div></div><div><div>IP 20</div><div><div>50000h L80B10</div></div></div></div></div>				

Dimensions

Product dimensions (mm) Ø140X162 mm

Dessin technique



Produit

Puissance système (W)	40
Flux lumineux utile (lm)	3200
Efficacité lumineuse (lm/W)	80
Angle de faisceau	20
Durée de vie	50000h L80B10
IP	IP65
Équipement	ON-OFF
Température de couleur (K)	3000
Uniformité chromatique (SDCM)	SDCM3
CRI	80